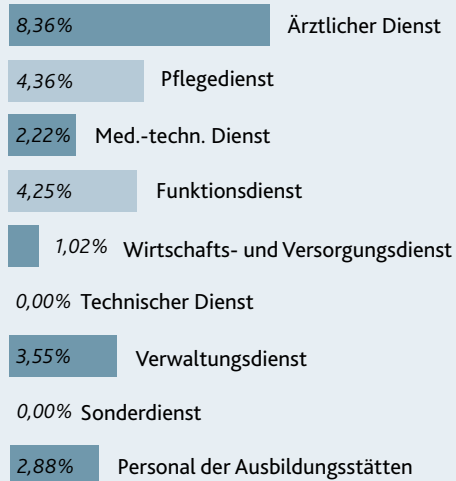


### Echte Fluktuationsquote

Bei der Ermittlung der Fluktuationsquote wurden ausschließlich arbeitnehmerbedingte Kündigungen berücksichtigt.



### Fachkräftequote

Der Anteil der Fachärzte von circa 54 Prozent liegt im bundesweiten Vergleich mit anderen kommunalen Großkrankenhäusern über dem Durchschnitt.

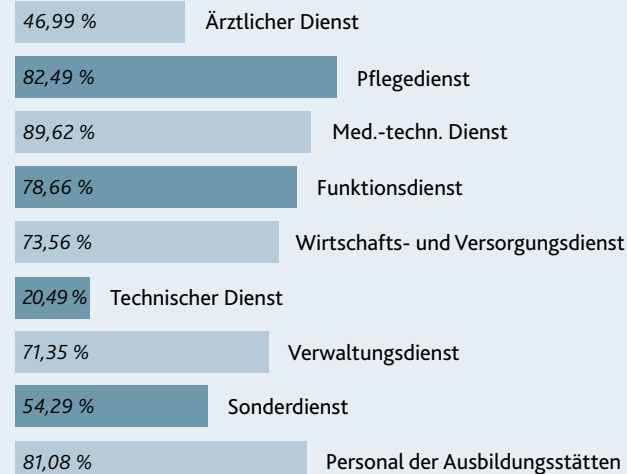


### Anteil der dreijährig examinierter Pflegekräfte im Verbund

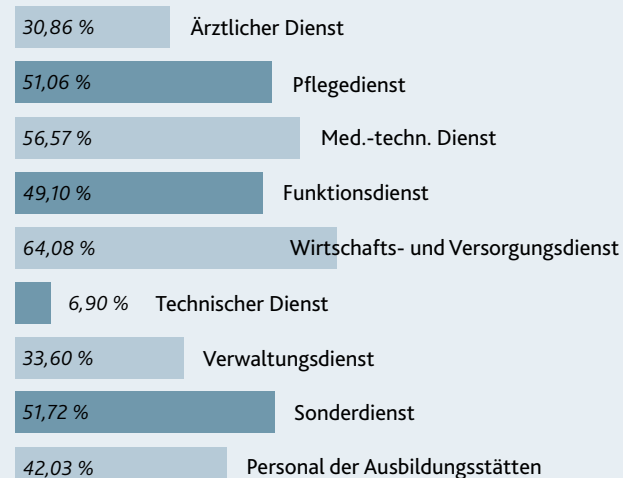


### FRAUEN- UND TEILZEITBESCHÄFTIGUNGSQUOTEN

#### Frauenquote, Durchschnitt 75,34 %



#### Teilzeitquote, Durchschnitt 47,24 %



## Gesundheit Nord in Zahlen Mitarbeiter 2016



## Zahlen, Daten, Fakten

# Die Gesundheit Nord in Zahlen

Mit vier Krankenhäusern ist die Gesundheit Nord gGmbH Klinikverbund Bremen einer der größten kommunalen Klinikkonzerne Deutschlands.

Jedes Jahr versorgen unsere Mitarbeiterinnen und Mitarbeiter – kompetent und menschlich zugewandt – in nahezu jeder medizinischen Disziplin mehr als 250.000 Patientinnen und Patienten in Norddeutschland.

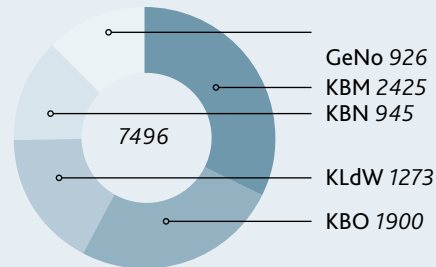
Das Klinikum Bremen-Mitte ist akademisches Lehrkrankenhaus der Universität Göttingen. Alle weiteren Klinika sind Lehrkrankenhäuser der Medizinischen Fakultät der Universität Hamburg.

Bei der Gesundheit Nord arbeiten Menschen aus über 70 Nationen, Männer und Frauen jeden Alters, unterschiedlicher kultureller Backgrounds und Glaubensrichtungen.


Wir freuen uns über die Individualität und Einzigartigkeit jeder/jedes Einzelnen. Wir wertschätzen die Unterschiedlichkeiten als wertvolle Quelle, voneinander und miteinander zu lernen, das Verständnis füreinander zu stärken und Barrieren abzubauen. Dieser Folder gibt Ihnen einen ersten Überblick über die Beschäftigtenstruktur der Gesundheit Nord.

### BESCHÄFTIGTENZAHLEN (ohne Tochtergesellschaften) Beschäftigte je Gesellschaft (31.12.2016)

Die Gesamtbeschäftigtenzahl teilt sich auf die einzelnen Gesellschaften wie folgt auf:

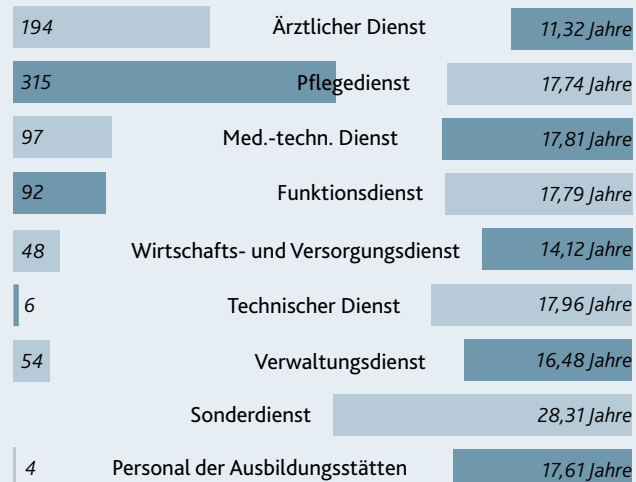


### Geschlechteranteil (31.12.2016)



### Einstellungen + Betriebszugehörigkeit je Berufsgruppe in 2016

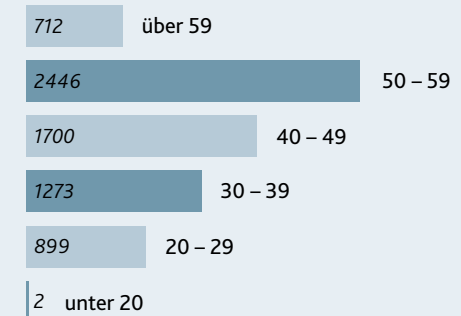
Im Jahr 2016 konnten wir insgesamt 810 neue Mitarbeiter (inkl. Auszubildende) begrüßen. Zum Ende des Jahres 2016 betrug die durchschnittliche Betriebszugehörigkeit unserer Mitarbeiter 16,45 Jahre.



### PERSONALSTRUKTUR

#### Altersstruktur im Verbund

Das Durchschnittsalter lag verbundweit bei 45,6 Jahren. Unberücksichtigt blieben bei dieser Auswertung die Kranken- und Kinderkrankenpflegeschüler/-innen.



#### Beschäftigte je Berufsgruppe im Verbund

Die Beschäftigten im Klinikverbund verteilen sich prozentual auf folgende Berufsgruppen:

